




รายงานผลการดำเนินงานตามตัวชี้วัดตามข้อตกลงการปฏิบัติงานของส่วนงาน (PA)
ประจำปีงบประมาณ 2567
วิทยาลัยนานาชาติ

ตามที่มหาวิทยาลัยได้จัดทำข้อตกลงการปฏิบัติงานของส่วนงาน หรือ Performance Agreement (PA) โดยนำแผนยุทธศาสตร์มหาวิทยาลัยมหิดล พ.ศ. 2567 - 2570 มาเป็นกรอบในการดำเนินงาน ซึ่งแผนยุทธศาสตร์ประกอบด้วย 4 ยุทธศาสตร์ และมีตัวชี้วัดที่นำมาทำ PA จำนวน 56 ตัวชี้วัด บัดนี้ การดำเนินงานในปีงบประมาณ 2567 ได้สิ้นสุดลงและส่วนงานได้รายงานผลการดำเนินงานมายังมหาวิทยาลัย

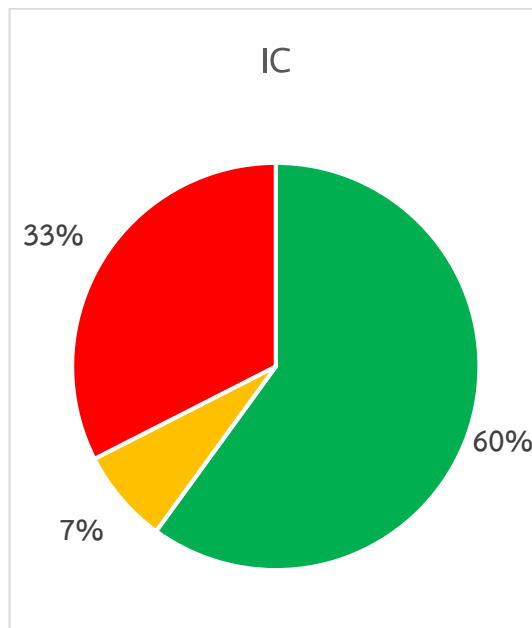
มหาวิทยาลัยจึงขอรายงานผลการดำเนินงานตามตัวชี้วัดที่ส่วนงานมีการกำหนดเป้าหมายสำหรับการจัดทำ PA ปีงบประมาณ 2567 เท่านั้น โดยแบ่งระดับผลการดำเนินงาน ออกเป็น 3 ระดับ ดังนี้

- หมายถึง มีผลการดำเนินงานเปรียบเทียบกับค่าเป้าหมายเท่ากับหรือมากกว่าร้อยละ 90
- หมายถึง มีผลการดำเนินงานเปรียบเทียบกับค่าเป้าหมายระหว่างร้อยละ 70 - 89
- หมายถึง มีผลการดำเนินงานเปรียบเทียบกับค่าเป้าหมายน้อยกว่าร้อยละ 70

การประเมินผลการดำเนินงานตาม PA ที่มีการกำหนดค่าเป้าหมาย จำนวน 40 ตัวชี้วัด จำแนกเป็น



24	ตัวชี้วัด
3	ตัวชี้วัด
13	ตัวชี้วัด




ตัวชี้วัดที่ส่วนงานกำหนดเป้าหมาย	40	ตัวชี้วัด
ตัวชี้วัดที่ส่วนงานไม่กำหนดเป้าหมาย (N/T)	10	ตัวชี้วัด
ตัวชี้วัดที่ส่วนงานไม่มีพันธกิจ (N/A)	6	ตัวชี้วัด

รายงานผลการดำเนินงานของส่วนงาน ประจำปีงบประมาณ 2567




ตัวชี้วัด	หน่วย นับ	เป้าหมาย	ผลการ ดำเนินงาน	ร้อยละ ความสำเร็จ	ระดับ	หมายเหตุ
ยุทธศาสตร์ที่ 1 World Class Research & Innovation						
		เป้าหมาย 9 เดือน (ม.ค. - ก.ย. 2567)	ผล 9 เดือน (ม.ค. - ก.ย. 2567)			
1.1 CKPI	Total International Publications	เรื่อง	40	86	215%	●
1.2 CKPI	Percentage of International Publications in Q1 Journal	ร้อยละ	75	52.33	69.77%	●
	• จำนวนผลงานวิจัยตีพิมพ์ใน วารสารที่อยู่ใน Q1	เรื่อง	30	45		
1.3 CKPI	Percentage of International Publications in Top 10 Journal	ร้อยละ	21.43	16.28	75.97%	●
	• จำนวนผลงานวิจัยที่ตีพิมพ์ใน วารสารระดับ Top 10%	เรื่อง	15	14		
1.4 CKPI	Percentage of Publications with International Collaboration	ร้อยละ	28.57	43.02	151%	●
	• จำนวนผลงานวิจัยที่ตีพิมพ์ ร่วมกับนักวิจัยในสถาบัน ระดับนานาชาติ	เรื่อง	10	37		
		เป้าหมาย 12 เดือน (ต.ค. 2566-ก.ย.2567)	ผล 12 เดือน (ต.ค. 2566-ก.ย.2567)			
1.5 CKPI	จำนวนผลงานวิจัยหรือทรัพย์สิน ทางปัญญาที่ใช้ในเชิงพาณิชย์					
	1.5.1 ผลงานวิจัยและทรัพย์สิน ทางปัญญาที่ใช้ในเชิงพาณิชย์					
	1) ในประเทศ	เรื่อง	1	0	0%	●
	2) ต่างประเทศ	เรื่อง	N/T	N/T	-	N/T
1.6 CKPI	จำนวนบริษัท Spin-off /Startup จากผลงานวิจัยหรือ ทรัพย์สินทางปัญญาหรือ นวัตกรรมของมหาวิทยาลัยที่ยัง ดำเนินการอยู่	บริษัท	N/T	1	-	N/T

เกณฑ์การกำหนดผลการดำเนินงาน

- หมายถึง มีผลการดำเนินงานเปรียบเทียบกับค่าเป้าหมายเท่ากับหรือมากกว่าร้อยละ 90
 - หมายถึง มีผลการดำเนินงานเปรียบเทียบกับค่าเป้าหมายระหว่างร้อยละ 70 - 89
 - หมายถึง มีผลการดำเนินงานเปรียบเทียบกับค่าเป้าหมายน้อยกว่าร้อยละ 70
- N/A = ไม่มีพันธกิจที่เกี่ยวข้อง
N/T = ส่วนงาน/ หน่วยงานไม่ได้กำหนดเป้าหมาย / ส่วนงานยังไม่ถึงเวลากำหนดเป้าหมายของตัวชี้วัดนั้น

ตัวชี้วัด		หน่วย นับ	เป้าหมาย	ผลการ ดำเนินงาน	ร้อยละ ความสำเร็จ	ระดับ	หมายเหตุ
			เป้าหมาย 9 เดือน (ม.ค. - ก.ย. 2567)	ผล 9 เดือน (ม.ค. - ก.ย. 2567)			
1.9 KPI	Percentage of International Publications in Top 1 Journal	ร้อยละ	1.43	2.33	163%		
	• จำนวนผลงานวิจัยที่ตีพิมพ์ใน วารสารระดับ Top 1%	เรื่อง	1	2			

เกณฑ์การกำหนดผลการดำเนินงาน

-  หมายถึง มีผลการดำเนินงานเปรียบเทียบกับค่าเป้าหมายเท่ากับหรือมากกว่าร้อยละ 90
-  หมายถึง มีผลการดำเนินงานเปรียบเทียบกับค่าเป้าหมายระหว่างร้อยละ 70 - 89
-  หมายถึง มีผลการดำเนินงานเปรียบเทียบกับค่าเป้าหมายน้อยกว่าร้อยละ 70

N/A = ไม่มีพันธกิจที่เกี่ยวข้อง

N/T = ส่วนงาน/ หน่วยงานไม่ได้กำหนดเป้าหมาย /

ส่วนงานยังไม่ถึงเวลากำหนดเป้าหมายของตัวชี้วัดนั้น

ตัวชี้วัด	หน่วย นับ	เป้าหมาย 12 เดือน	ผลการดำเนินงาน 12 เดือน	ร้อยละ ความสำเร็จ	ระดับ	หมายเหตุ	
ยุทธศาสตร์ที่ 2 Innovative Education and Authentic Learning							
2.1 CKPI	จำนวนอาจารย์ที่มีคุณภาพการ จัดการเรียนการสอนตามเกณฑ์ มาตรฐานคุณภาพอาจารย์ของ มหาวิทยาลัยมหิดล (MUPSF – Professional Standards Framework)						
2.1.1	ระดับ 3 การจัดการเรียน การสอนข้ามศาสตร์หรือ เทียบเท่า	คน	3	2	66.67%	●	รายงานผลโดย กองบริหาร การศึกษา
2.1.2	ระดับ 2 การจัดการเรียน การสอนเฉพาะกลุ่มหรือ เทียบเท่า	คน	6	34	567%	●	
2.2 CKPI	ร้อยละของหลักสูตรที่ได้รับการ รับรองคุณภาพตามมาตรฐาน ระดับสากล	ร้อยละ	2.75	2.45			
2.2.1	ร้อยละของหลักสูตรที่ ได้รับการรับรองคุณภาพตาม มาตรฐานระดับสากล (<u>หลักสูตร ระดับปริญญาตรี</u>)	ร้อยละ	10.13	10.13	100%	●	รายงานผลโดย กองพัฒนาคุณภาพ
	• จำนวนหลักสูตรที่ได้รับการ รับรองโดย AUN-QA หรือ เทียบเท่า (<u>หลักสูตรระดับ ปริญญาตรี</u>)	หลักสูตร	8	8			
			อยู่ในระยะ เวลารับรอง	ตรวจใหม่ ปี 2567	อยู่ในระยะ เวลารับรอง	ตรวจใหม่ ปี 2567	
			7	1	8	0	
2.2.2	ร้อยละของหลักสูตรที่ ได้รับการรับรองคุณภาพตาม มาตรฐานระดับสากล (<u>หลักสูตร ระดับบัณฑิตศึกษา</u>)	ร้อยละ	0.40	0	0%	●	
	• จำนวนหลักสูตรที่ได้รับการ รับรองโดย AUN-QA หรือ เทียบเท่า (<u>หลักสูตรระดับ บัณฑิตศึกษา</u>)	หลักสูตร	1	-			
			อยู่ในระยะ เวลารับรอง	ตรวจใหม่ ปี 2567	อยู่ในระยะ เวลารับรอง	ตรวจใหม่ ปี 2567	
			โท	เอก	โท	เอก	
			0	0	1	0	
			-	-	-	-	

เกณฑ์การกำหนดผลการดำเนินงาน

- หมายถึง มีผลการดำเนินงานเปรียบเทียบกับค่าเป้าหมายเท่ากับหรือมากกว่าร้อยละ 90
- หมายถึง มีผลการดำเนินงานเปรียบเทียบกับค่าเป้าหมายระหว่างร้อยละ 70 - 89
- หมายถึง มีผลการดำเนินงานเปรียบเทียบกับค่าเป้าหมายน้อยกว่าร้อยละ 70

N/A = ไม่มีพันธกิจที่เกี่ยวข้อง

N/T = ส่วนงาน/ หน่วยงานไม่ได้กำหนดเป้าหมาย /

ส่วนงานยังไม่ถึงเวลากำหนดเป้าหมายของตัวชี้วัดนั้น

ตัวชี้วัด	หน่วย นับ	เป้าหมาย 12 เดือน	ผลการดำเนินงาน 12 เดือน	ร้อยละ ความสำเร็จ	ระดับ	หมายเหตุ	
2.3 CKPI	ร้อยละของหลักสูตรระดับ ปริญญาตรี สาขาวิชา วิทยาศาสตร์สุขภาพที่ ครบวงจรที่ได้รับการรับรอง คุณภาพตามมาตรฐานระดับสากล	ร้อยละ	N/A	N/A	-	N/A	
	• หลักสูตรระดับ ปริญญาตรี สาขาวิชาวิทยาศาสตร์สุขภาพที่ ครบวงจรที่ได้รับการรับรอง คุณภาพตามมาตรฐานระดับ สากล	หลักสูตร	-	-			
2.4 KPI	จำนวนหลักสูตรใหม่ที่ตอบสนอง ความต้องการของสังคม (Higher Education Sandbox) / หลักสูตรที่สร้างกำลังคนกลุ่ม สาขาเทคนิคระดับสูง	หลักสูตร	1	0	0%	●	รายงานผลโดย บัณฑิตวิทยาลัย
2.7 CKPI	ร้อยละของนักศึกษาระดับ ปริญญาตรีปีสุดท้ายที่ถูกพัฒนา ให้เป็น Global Citizen และ Global Talents	ร้อยละ	80	31.55	39.44%	●	รายงานผลโดย กองกิจการ นักศึกษา
2.8 KPI	จำนวนหลักสูตรได้รับการ รับรอง International Accreditation เฉพาะสาขา	หลักสูตร	6	5	83.33%	●	รายงานผลโดย กองพัฒนา คุณภาพ
2.9 KPI	จำนวนหลักสูตร Non-degree / Reskill / Upskill						
	2.9.1 จำนวนหลักสูตร Non- degree/ Reskill/ Upskill	หลักสูตร	N/T	N/T	-	N/T	
	2.9.2 จำนวนรายวิชาสำหรับ หลักสูตรบัณฑิตศึกษา	รายวิชา	N/T	N/T	-	N/T	
2.11 KPI	จำนวนงานวิจัยด้านการศึกษาที่ ได้รับการตีพิมพ์	เรื่อง	1	2	200%	●	รายงานผลโดย กองบริหาร การศึกษา

เกณฑ์การกำหนดผลการดำเนินงาน

- หมายถึง มีผลการดำเนินงานเปรียบเทียบกับค่าเป้าหมายเท่ากับหรือมากกว่าร้อยละ 90
- หมายถึง มีผลการดำเนินงานเปรียบเทียบกับค่าเป้าหมายระหว่างร้อยละ 70 - 89
- หมายถึง มีผลการดำเนินงานเปรียบเทียบกับค่าเป้าหมายน้อยกว่าร้อยละ 70

N/A = ไม่มีพันธกิจที่เกี่ยวข้อง

N/T = ส่วนงาน/ หน่วยงานไม่ได้กำหนดเป้าหมาย /

ส่วนงานยังไม่ถึงเวลากำหนดเป้าหมายของตัวชี้วัดนั้น

ตัวชี้วัด		หน่วย นับ	เป้าหมาย 12 เดือน	ผลการดำเนินงาน 12 เดือน	ร้อยละ ความสำเร็จ	ระดับ	หมายเหตุ
2.13 KPI	ร้อยละของหลักสูตรระดับปริญญาตรีที่สามารถรับนักศึกษาเป็นไปตามแผนการรับนักศึกษาที่ระบุไว้ในเล่มหลักสูตร	ร้อยละ	80	N/A (อยู่ระหว่างการดำเนินการรับนักศึกษาชั้นปีที่ 1)	-	N/A	รายงานผลโดยกองบริหารการศึกษา
	• จำนวนหลักสูตรระดับปริญญาตรีที่สามารถรับนักศึกษาเป็นไปตามแผนการรับนักศึกษาที่ระบุไว้ในเล่มหลักสูตร	หลักสูตร	-	-			
	• จำนวนหลักสูตรระดับปริญญาตรีทั้งหมด	หลักสูตร	-	-			
2.14 KPI	ร้อยละความพึงพอใจของนักศึกษาที่มีต่อรายวิชา Gen-Ed (คะแนน 4 ขึ้นไปจากคะแนนเต็ม 5)	ร้อยละ	75	N/A (ส่วนงานไม่มีรายวิชา Gen-Ed ที่บรรจุใน ส่วนกลาง)	-	N/A	
2.15 KPI	จำนวนชั่วโมงต่อปีการศึกษาที่ส่วนงานจัดกระบวนการพัฒนานักศึกษาที่ตอบสนองต่อการเป็น Global Citizen, Global Talents และ Entrepreneurship	ชั่วโมง	100	2,392	2,392%	●	รายงานผลโดยกองกิจการนักศึกษา
2.17 KPI	จำนวนศิษย์เก่าที่มีส่วนร่วมกับกิจกรรมพัฒนามหาวิทยาลัย	คน	150	385	257%	●	
2.18 KPI	ความผูกพันของศิษย์เก่าและศิษย์ปัจจุบันที่มีต่อมหาวิทยาลัยมหิดล						
	2.18.1 ร้อยละของความผูกพันของศิษย์ปัจจุบันที่มีต่อมหาวิทยาลัย	ร้อยละ	60	78.57	131%	●	
	2.18.2 ร้อยละความผูกพันของศิษย์เก่าที่มีต่อมหาวิทยาลัย	ร้อยละ	14	14.84	106%	●	
	2.18.3 ระดับความผูกพันของศิษย์เก่าที่มีต่อมหาวิทยาลัย	ระดับ	3	5	167%	●	

เกณฑ์การกำหนดผลการดำเนินงาน

- หมายถึง มีผลการดำเนินงานเปรียบเทียบกับค่าเป้าหมายเท่ากับหรือมากกว่าร้อยละ 90
- หมายถึง มีผลการดำเนินงานเปรียบเทียบกับค่าเป้าหมายระหว่างร้อยละ 70 - 89
- หมายถึง มีผลการดำเนินงานเปรียบเทียบกับค่าเป้าหมายน้อยกว่าร้อยละ 70

N/A = ไม่มีพันธกิจที่เกี่ยวข้อง

N/T = ส่วนงาน/หน่วยงานไม่ได้กำหนดเป้าหมาย /

ส่วนงานยังไม่ถึงเวลากำหนดเป้าหมายของตัวชี้วัดนั้น

ตัวชี้วัด		หน่วย นับ	เป้าหมาย 12 เดือน	ผลการดำเนินงาน 12 เดือน	ร้อยละ ความสำเร็จ	ระดับ	หมายเหตุ
2.19 KPI	จำนวนนักศึกษาที่มีการ แลกเปลี่ยนทั้ง inbound และ outbound	คน	405	937	231%	●	
	2.19.1 นักศึกษา inbound ระยะเวลาตั้งแต่ 12 สัปดาห์ ขึ้นไป	คน	160	450			
	2.19.2 นักศึกษา inbound ระยะเวลาน้อยกว่า 12 สัปดาห์	คน	180	208			
	2.19.3 นักศึกษา outbound ระยะเวลา ตั้งแต่ 12 สัปดาห์ ขึ้นไป	คน	30	181			
	2.19.4 นักศึกษา outbound ระยะ เวล่าน้อยกว่า 12 สัปดาห์	คน	35	98			
ตัวชี้วัด PA เพิ่มเติม ด้านวิเทศสัมพันธ์							
2.20	จำนวนบุคลากรสายวิชาการ ประเภทศาสตราจารย์คุณวุฒิ Adjunct Professors	คน	1	1	100%	●	รายงานผลโดย กองวิเทศสัมพันธ์

เกณฑ์การกำหนดผลการดำเนินงาน

- หมายถึง มีผลการดำเนินงานเปรียบเทียบกับค่าเป้าหมายเท่ากับหรือมากกว่าร้อยละ 90
- หมายถึง มีผลการดำเนินงานเปรียบเทียบกับค่าเป้าหมายระหว่างร้อยละ 70 - 89
- หมายถึง มีผลการดำเนินงานเปรียบเทียบกับค่าเป้าหมายน้อยกว่าร้อยละ 70

N/A = ไม่มีพันธกิจที่เกี่ยวข้อง

N/T = ส่วนงาน/ หน่วยงานไม่ได้กำหนดเป้าหมาย /

ส่วนงานยังไม่ถึงเวลากำหนดเป้าหมายของตัวชี้วัดนั้น

ตัวชี้วัด	หน่วย นับ	เป้าหมาย	ผลการดำเนินงาน	ร้อยละ ความสำเร็จ	ระดับ	หมายเหตุ
ยุทธศาสตร์ที่ 3 Policy Advocacy, Leaders in Professional / Academic Services and Excellence in Capacity Building for Sustainable Development Goals						
3.1 CKPI	จำนวนนโยบายชั้นนำสังคมของมหาวิทยาลัยที่สำคัญระดับชาติและนานาชาติ	เรื่อง	N/T	N/T	-	N/T
3.2 CKPI	จำนวน Changemaker/ Change Agent	คน	N/T	N/T	-	N/T
3.3 CKPI	จำนวนมูลค้ำรวมของกิจกรรมในโครงการ Capacity Building ที่ได้รับการสนับสนุนจากผู้ให้ภายนอก	บาท	N/T	N/T	-	N/T
3.4 KPI	ร้อยละของหน่วยบริการวิชาการที่ได้รับใบรับรองมาตรฐานระดับชาติและนานาชาติ	ร้อยละ	N/A	N/A	-	N/A
	• จำนวนหน่วยบริการวิชาการที่ได้รับใบรับรองมาตรฐานระดับชาติและนานาชาติ	แห่ง	-	-		
			ชาติ	นานาชาติ	ชาติ	นานาชาติ
	• จำนวนหน่วยบริการวิชาการทั้งหมดของส่วนงานที่ต้องมีการรับรองมาตรฐาน	แห่ง	-	-		
ชาติ			นานาชาติ	ชาติ	นานาชาติ	
3.5 KPI	International Collaborating Center	ศูนย์	N/T	N/T	-	N/T
3.6 KPI	จำนวนมาตรฐานระดับชาติและระดับสากลที่ถูกสร้างโดยส่วนงาน/ มหาวิทยาลัย	มาตรฐาน	N/T	N/T	-	N/T
3.7 KPI	จำนวนโครงการระดับมหาวิทยาลัยที่มีการบูรณาการร่วมกับส่วนงานสามารถสร้าง Impact และตอบสนอง SDGs	โครงการ	3	5	167%	● รายงานผลโดยกองกายภาพและสิ่งแวดล้อม

เกณฑ์การกำหนดผลการดำเนินงาน

● หมายถึง มีผลการดำเนินงานเปรียบเทียบกับค่าเป้าหมายเท่ากับหรือมากกว่าร้อยละ 90

● หมายถึง มีผลการดำเนินงานเปรียบเทียบกับค่าเป้าหมายระหว่างร้อยละ 70 - 89

● หมายถึง มีผลการดำเนินงานเปรียบเทียบกับค่าเป้าหมายน้อยกว่าร้อยละ 70

N/A = ไม่มีพันธกิจที่เกี่ยวข้อง

N/T = ส่วนงาน/ หน่วยงานไม่ได้กำหนดเป้าหมาย /

ส่วนงานยังไม่ถึงเวลากำหนดเป้าหมายของตัวชี้วัดนั้น

ตัวชี้วัด	หน่วยนับ	เป้าหมาย	ผลการดำเนินงาน	ร้อยละความสำเร็จ	ระดับ	หมายเหตุ
ยุทธศาสตร์ที่ 4 Management Innovation for Sustainability						
4.1 CKPI	คะแนนผลการประเมิน คุณธรรมและความโปร่งใสใน การดำเนินงานของหน่วยงาน ภาครัฐ (ITA)					
	4.1.2 ผลการประเมินคุณธรรม และความโปร่งใสในการ ดำเนินงานของหน่วยงาน ภาครัฐ (ITA) ของส่วนงานใน สังกัดอยู่ในระดับสูง	-	ผ่าน (A)	ต้องปรับปรุง	0%	● รายงานผลโดย กองกฎหมาย
4.4 CKPI	รายงานการวิเคราะห์การ จัดการทางการเงินเชิงกลยุทธ์ (Strategic Financial Management) ที่เป็นปัจจุบัน เพื่อการบริหาร	มี/ไม่มี	มี	ไม่มี	0%	●
4.5 CKPI	การบริหารจัดการ Global Talent ที่เป็นไปตามแผน					
	4.5.1 ร้อยละของ Global Talent สายวิชาการ	ร้อยละ	3	0	0%	● รายงานผลโดย กองทรัพยากร บุคคล
	4.5.2 อัตราการคงอยู่ตามสัญญา จ้างของ Global Talent สายวิชาการ	ร้อยละ	90	N/A (ส่วนงานไม่มี Global Talent สายวิชาการ)	-	N/A
	4.5.3 ร้อยละความสำเร็จของ ผลการดำเนินงานตามแผน พัฒนารายบุคคลของ Global Talent สายสนับสนุน	ร้อยละ	80	0 (ส่วนงานส่งเอกสาร การรายงานผล IDP ไม่ครบ)	0%	●
	4.5.4 อัตราการคงอยู่ตาม สัญญาจ้างของ Global Talent สายสนับสนุน	ร้อยละ	85	100	118%	●

เกณฑ์การกำหนดผลการดำเนินงาน

- หมายถึง มีผลการดำเนินงานเปรียบเทียบกับค่าเป้าหมายเท่ากับหรือมากกว่าร้อยละ 90
 - หมายถึง มีผลการดำเนินงานเปรียบเทียบกับค่าเป้าหมายระหว่างร้อยละ 70 - 89
 - หมายถึง มีผลการดำเนินงานเปรียบเทียบกับค่าเป้าหมายน้อยกว่าร้อยละ 70
- N/A = ไม่มีพันธกิจที่เกี่ยวข้อง
N/T = ส่วนงาน/ หน่วยงานไม่ได้กำหนดเป้าหมาย / ส่วนงานยังไม่ถึงเวลากำหนดเป้าหมายของตัวชี้วัดนั้น

ตัวชี้วัด		หน่วยนับ	เป้าหมาย	ผลการดำเนินงาน	ร้อยละความสำเร็จ	ระดับ	หมายเหตุ
4.6 CKPI	ระดับความสำเร็จของแผนการเป็น Digital Transformation						
	4.6.1 การจัดการธรรมาภิบาลข้อมูล (Data Governance) เพื่อรองรับการเชื่อมโยงและใช้ข้อมูลพันธกิจหลัก	ร้อยละ	100	100	100%	●	รายงานผลโดยศูนย์ธรรมาภิบาลข้อมูลและยุทธศาสตร์อัจฉริยะ
	4.6.2 การนำมาตรฐานมาใช้ใน Cyber Protection and Resilience ของส่วนกลาง และส่วนงานที่มีการจัดการข้อมูลสุขภาพ	ร้อยละ	N/A	N/A	-	N/A	รายงานผลโดยกองเทคโนโลยีสารสนเทศ
	4.6.4 Digital Training ให้กับ IT Man เพื่อก้าวทันการเปลี่ยนแปลง ทางโลกดิจิทัล	ร้อยละ	50	100	200%	●	
	4.6.6 บุคลากรที่ได้รับการพัฒนาทักษะดิจิทัล						
	4.6.6.1 ร้อยละบุคลากรที่ได้รับการประเมินทักษะดิจิทัล						
	1) บุคลากรใหม่	ร้อยละ	50	63.64	127%	●	รายงานผลโดยกองทรัพยากรบุคคล
	2) บุคลากรปัจจุบัน	ร้อยละ	40	100	250%	●	
	4.6.6.2 ร้อยละของบุคลากรที่ได้รับการพัฒนาทักษะดิจิทัล	ร้อยละ	50	70.49	141%	●	
4.10 KPI	ประสิทธิภาพการใช้งบประมาณเมื่อจบปีงบประมาณ						
	4.10.1 ประสิทธิภาพการใช้งบประมาณแผ่นดิน เมื่อจบปีงบประมาณ	ร้อยละ	N/A	98.69 (ส่วนงานได้รับงบประมาณแผ่นดิน)	-	N/T	รายงานผลโดยกองแผนงาน (ส่วนงานได้รับงบประมาณแผ่นดิน)
	4.10.2 ประสิทธิภาพการใช้งบประมาณเงินรายได้ เมื่อจบปีงบประมาณ	ร้อยละ	80	70.41	88.01%	●	จึงไม่สามารถตั้งค่าเป้าหมายเป็น N/A ได้

เกณฑ์การกำหนดผลการดำเนินงาน

- หมายถึง มีผลการดำเนินงานเปรียบเทียบกับค่าเป้าหมายเท่ากับหรือมากกว่าร้อยละ 90
- หมายถึง มีผลการดำเนินงานเปรียบเทียบกับค่าเป้าหมายระหว่างร้อยละ 70 - 89
- หมายถึง มีผลการดำเนินงานเปรียบเทียบกับค่าเป้าหมายน้อยกว่าร้อยละ 70

N/A = ไม่มีพันธกิจที่เกี่ยวข้อง

N/T = ส่วนงาน/ หน่วยงานไม่ได้กำหนดเป้าหมาย /

ส่วนงานยังไม่ถึงเวลากำหนดเป้าหมายของตัวชี้วัดนั้น

ตัวชี้วัด		หน่วยนับ	เป้าหมาย	ผลการดำเนินงาน	ร้อยละความสำเร็จ	ระดับ	หมายเหตุ
4.11	ประสิทธิภาพการดำเนินงานด้านการเงิน						
	4.11.1 ค่า EBITDA เป็นบวก	เป็นบวก/ เป็นลบ	เป็นบวก	เป็นบวก (57,967,011.41 บาท)	100%	●	รายงานผลโดย กองคลัง ข้อมูล ณ วันที่ 7 ตุลาคม 2567 (ยังไม่ปิดบัญชี)
	4.11.2 ค่า Net Income (กำไรสุทธิ) เป็นบวก	เป็นบวก/ เป็นลบ	เป็นบวก	เป็นลบ (-21,740,400.83 บาท)	0%	●	
	4.11.3 ค่า Net Profit Margin มากกว่าร้อยละ 5	ร้อยละ	5	-2.01	0%	●	
	4.11.4 ค่า ROA มากกว่าร้อยละ 5	ร้อยละ	2	-0.81	0%	●	
4.12	ร้อยละของห้องปฏิบัติการที่มีการใช้สารเคมีได้รับการรับรองมาตรฐานห้องปฏิบัติการปลอดภัยในรูปแบบ Peer Evaluation		10	10	100%	●	รายงานผลโดย COSHEM
	• จำนวนห้องปฏิบัติการที่ใช้สารเคมีได้รับการรับรองมาตรฐานห้องปฏิบัติการปลอดภัยในรูปแบบ Peer Evaluation		1	1			
	• จำนวนห้องปฏิบัติการที่ใช้สารเคมีทั้งหมดของส่วนงาน		10	10			
4.13	จำนวนกิจกรรมส่งเสริมค่านิยมองค์กร (Core values)	กิจกรรม	1	1	100%	●	รายงานผลโดย กองทรัพยากร บุคคล
ตัวชี้วัด PA เพิ่มเติม ด้านการคลังและพัสดุ							
4.16	ร้อยละของมูลค่าการจัดซื้อจัดจ้างสินค้าและบริการที่เป็นมิตรกับสิ่งแวดล้อม	ร้อยละ	65	97.65	152%	●	รายงานผลโดย กองกายภาพและ สิ่งแวดล้อม

เกณฑ์การกำหนดผลการดำเนินงาน

- หมายถึง มีผลการดำเนินงานเปรียบเทียบกับค่าเป้าหมายเท่ากับหรือมากกว่าร้อยละ 90
- หมายถึง มีผลการดำเนินงานเปรียบเทียบกับค่าเป้าหมายระหว่างร้อยละ 70 - 89
- หมายถึง มีผลการดำเนินงานเปรียบเทียบกับค่าเป้าหมายน้อยกว่าร้อยละ 70

N/A = ไม่มีพันธกิจที่เกี่ยวข้อง

N/T = ส่วนงาน/หน่วยงานไม่ได้กำหนดเป้าหมาย /

ส่วนงานยังไม่ถึงเวลากำหนดเป้าหมายของตัวชี้วัดนั้น