






## รายงานผลการดำเนินงานตามตัวชี้วัดตามข้อตกลงการปฏิบัติงานของส่วนงาน (PA)

ประจำปีงบประมาณ พ.ศ. 2568

วิทยาลัยนานาชาติ

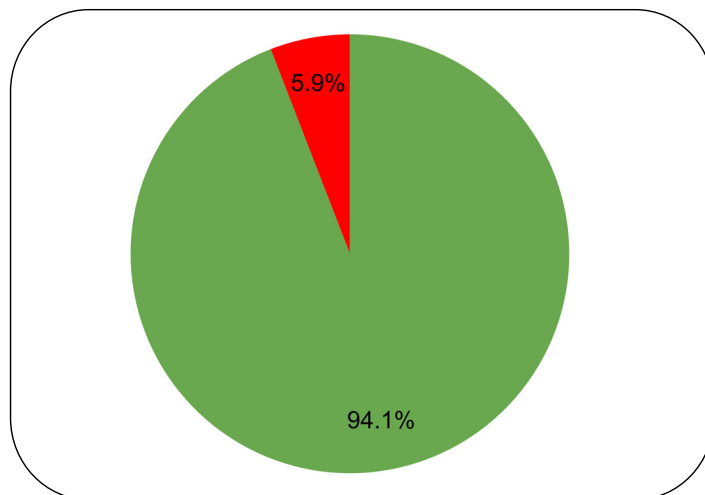
ตามที่มหาวิทยาลัยได้จัดทำข้อตกลงการปฏิบัติงานของส่วนงาน หรือ Performance Agreement (PA) โดยนำแผนยุทธศาสตร์ มหาวิทยาลัยมหิดล พ.ศ. 2567 - 2570 มาเป็นกรอบในการดำเนินงาน ซึ่งแผนยุทธศาสตร์ประกอบด้วย 4 ยุทธศาสตร์ และมีตัวชี้วัดที่นำมาทำ PA จำนวน 20 ตัวชี้วัด บัดนี้ การดำเนินงานในปีงบประมาณ พ.ศ. 2568 ได้สิ้นสุดลงและส่วนงานได้รายงานผลการดำเนินงานมายังมหาวิทยาลัย

มหาวิทยาลัยจึงขอรายงานผลการดำเนินงานตามตัวชี้วัดที่ส่วนงานมีการกำหนดเป้าหมายสำหรับ การจัดทำ PA ปีงบประมาณ พ.ศ. 2568 เท่านั้น โดยแบ่งระดับผลการดำเนินงาน ออกเป็น 3 ระดับ ดังนี้

-  หมายถึง มีผลการดำเนินงานเปรียบเทียบกับค่าเป้าหมายเท่ากับหรือมากกว่าร้อยละ 90
-  หมายถึง มีผลการดำเนินงานเปรียบเทียบกับค่าเป้าหมายระหว่างร้อยละ 70 - 89
-  หมายถึง มีผลการดำเนินงานเปรียบเทียบกับค่าเป้าหมายน้อยกว่าร้อยละ 70

การประเมินผลการดำเนินงานตาม PA ที่มีการกำหนดค่าเป้าหมาย จำนวน 17 ตัวชี้วัด จำแนกเป็น

-  16 ตัวชี้วัด
-  0 ตัวชี้วัด
-  1 ตัวชี้วัด



- |   |    |           |
|---|----|-----------|
| ตัวชี้วัดที่ส่วนงานกำหนดเป้าหมาย          | 17 | ตัวชี้วัด |
| ตัวชี้วัดที่ส่วนงานไม่กำหนดเป้าหมาย (N/T) | 2  | ตัวชี้วัด |
| ตัวชี้วัดที่ส่วนงานไม่มีพันธกิจ (N/A)     | 1  | ตัวชี้วัด |

รายงานผลการดำเนินงานของส่วนงาน ประจำปีงบประมาณ พ.ศ. 2568

ตัวชี้วัด	หน่วยนับ	เป้าหมาย	ผลการดำเนินงาน	ร้อยละความสำเร็จ	ระดับ	หมายเหตุ	
<b>ยุทธศาสตร์ที่ 1 Global Research and Innovation</b>							
1.1 CKPI	Total International Publications	เรื่อง	75	130	173.33%		ตรวจสอบข้อมูลและรายงานผลโดยกองบริหารงานวิจัย
1.2 CKPI	International Publications in Q1 Journal	เรื่อง	48	74	154.17%		
1.3 CKPI	International Publications in Top 10 Journal	เรื่อง		41			
1.4 CKPI	Publications with International Collaboration	เรื่อง	28	83	296.43%		
1.5 CKPI	จำนวนผลงานวิจัยหรือทรัพย์สินทางปัญญาที่ใช้ในเชิงพาณิชย์						
	1.5.1 ผลงานวิจัยและทรัพย์สินทางปัญญาที่ใช้ในเชิงพาณิชย์						
	1) จำนวนผลงานวิจัยและทรัพย์สินทางปัญญาที่ใช้ในเชิงพาณิชย์ในประเทศ	ชิ้น		1			รายงานผลโดย iNT
	2) จำนวนผลงานวิจัยและทรัพย์สินทางปัญญาที่ใช้ในเชิงพาณิชย์ต่างประเทศ	ชิ้น		0			
1.6 CKPI	จำนวนบริษัท / บริษัทวิสาหกิจเริ่มต้น (Startup) / บริษัทแยกส่วนธุรกิจ (Spin-off) ที่ยังคงดำเนินธุรกิจจากผลงานวิจัยหรือทรัพย์สินทางปัญญาของมหาวิทยาลัย	บริษัท		1			
1.9 KPI	International Publications in Top 1 Journal	เรื่อง		2			ตรวจสอบข้อมูลและรายงานผลโดยกองบริหารงานวิจัย

ตัวชี้วัด	หน่วยนับ	เป้าหมาย	ผลการดำเนินงาน	ร้อยละความสำเร็จ	ระดับ	หมายเหตุ	
<b>ยุทธศาสตร์ที่ 2 Innovative Education and Authentic Learning</b>							
2.1 CKPI	จำนวนอาจารย์ที่มีคุณภาพการจัด การเรียนการสอนตามเกณฑ์มาตรฐาน คุณภาพอาจารย์ของมหาวิทยาลัยมหิดล (MUPSF - Professional Standards Framework )	คน					
	2.1.1 ระดับ 3 การจัดการเรียนการสอน ข้ามศาสตร์ขึ้นไป หรือเทียบเท่า	คน	5	6	120.00%	รายงานผลโดย กองบริหารการศึกษ	
	2.1.2 ระดับ 2 การจัดการเรียนการสอน เฉพาะกลุ่ม หรือเทียบเท่า	คน	25	45	180.00%		
2.2 CKPI	ร้อยละของหลักสูตรที่ได้รับการรับรอง คุณภาพตามมาตรฐานระดับสากล	ร้อยละ	2.75	2.45			
	2.2.1 ร้อยละของหลักสูตรที่ได้รับการ รับรองคุณภาพตามมาตรฐานระดับสากล (หลักสูตรระดับปริญญาตรี)	ร้อยละ	10.13	10.13	100.00%	รายงานผลโดย กองพัฒนาคุณภาพ	
	- จำนวนหลักสูตรที่ได้รับการรับรองโดย AUN-QA หรือเทียบเท่า (ระดับปริญญาตรี)	หลักสูตร	8	8			
			อยู่ในระยะ รับรอง	ตรวจใหม่ ปี 2568	อยู่ในระยะ รับรอง		ตรวจใหม่ ปี 2568
			8	0	8	0	
2.2.2 ร้อยละของหลักสูตรที่ได้รับการ รับรองคุณภาพตามมาตรฐานระดับสากล (หลักสูตรระดับบัณฑิตศึกษา)	ร้อยละ	0.40	0.00	0.00%	รายงานผลโดย กองพัฒนาคุณภาพ		
- จำนวนหลักสูตรที่ได้รับการรับรองโดย AUN-QA หรือเทียบเท่า (ระดับบัณฑิตศึกษา)	หลักสูตร	1	0				
		อยู่ในระยะ รับรอง	ตรวจใหม่ ปี 2568	อยู่ในระยะ รับรอง		ตรวจใหม่ ปี 2568	
		โท	เอก	โท	เอก	โท	เอก
		1	0	0	0	0	0
2.3 CKPI	ร้อยละของหลักสูตรระดับปริญญาตรี สาขาวิชาวิทยาศาสตร์สุขภาพที่ครบวงจร ที่ได้รับการรับรองคุณภาพตามมาตรฐาน ระดับสากล	ร้อยละ	N/A	N/A	N/A	N/A	
	- หลักสูตรระดับปริญญาตรี สาขาวิชาวิทยาศาสตร์สุขภาพที่ครบวงจร ที่ได้รับการรับรองคุณภาพตามมาตรฐาน ระดับสากล	หลักสูตร	N/A	N/A			

ตัวชี้วัด		หน่วยนับ	เป้าหมาย	ผลการดำเนินงาน	ร้อยละความสำเร็จ	ระดับ	หมายเหตุ
2.6	ร้อยละของหลักสูตรที่ผู้ใช้บัณฑิตมีความพึงพอใจระดับ มาก-มากที่สุด (คะแนน 4 ขึ้นไปจากคะแนนเต็ม 5)	ร้อยละ		82.35 (14 จาก 17 หลักสูตร)			รายงานผลโดย กองบริหารการศึกษาศึกษา
2.7	ร้อยละของนักศึกษาระดับปริญญาตรี ปีสุดท้ายที่ถูกพัฒนาให้เป็น Global Citizen และ Global Talents	ร้อยละ		33.81 (328 จาก 970 คน)			รายงานผลโดย กองกิจการนักศึกษา
2.8	จำนวนหลักสูตรได้รับการรับรอง International Accreditation เฉพาะสาขา	หลักสูตร		5			รายงานผลโดย กองพัฒนาคุณภาพ
2.9	จำนวนหลักสูตร Non-degree/ Reskill/ Upskill						
	2.9.1 จำนวนหลักสูตร Non-degree/ Reskill/ Upskill	หลักสูตร		อยู่ระหว่างการรายงานผลการดำเนินงาน			รายงานผลโดย ศูนย์ส่งเสริมการเรียนรู้แบบบูรณาการชีวิต
	2.9.2 จำนวนรายวิชาสำหรับหลักสูตรบัณฑิตศึกษา	รายวิชา		0			รายงานผลโดย บัณฑิตวิทยาลัย
2.10	ร้อยละของหลักสูตรที่บัณฑิตมีความพึงพอใจ ระดับพอใจ - พอใจมาก (คะแนน 4 ขึ้นไปจากคะแนนเต็ม 5)	ร้อยละ		N/A			
2.15	จำนวนชั่วโมงต่อปีการศึกษาที่ส่วนงานจัดกระบวนการพัฒนานักศึกษาที่ตอบสนองต่อการเป็น Global Citizen, Global Talents และ Entrepreneurship	ชั่วโมง		2,578			รายงานผลโดย กองกิจการนักศึกษา
2.17	จำนวนศิษย์เก่าที่มีส่วนร่วมกับกิจกรรมพัฒนามหาวิทยาลัย	คน		720			รายงานผลโดย กองกิจการนักศึกษา
2.18	ความผูกพันของศิษย์เก่าและศิษย์ปัจจุบันที่มีต่อมหาวิทยาลัยมหิดล						
	2.18.1 ร้อยละของความผูกพันของศิษย์ปัจจุบันที่มีต่อมหาวิทยาลัย	ร้อยละ		92.87			รายงานผลโดย กองกิจการนักศึกษา
	2.18.2 ร้อยละความผูกพันของศิษย์เก่าที่มีต่อมหาวิทยาลัย	ร้อยละ		25.16			
	2.18.3 ระดับความผูกพันของศิษย์เก่าที่มีต่อมหาวิทยาลัยมหิดล	ระดับ		5			

ตัวชี้วัด		หน่วยนับ	เป้าหมาย	ผลการดำเนินงาน	ร้อยละความสำเร็จ	ระดับ	หมายเหตุ
2.19 KPI	จำนวนนักศึกษาที่มีการแลกเปลี่ยนทั้ง inbound และ outbound	คน	700	969	138.43%		
	2.19.1 นักศึกษา inbound ระยะเวลาตั้งแต่ 12 สัปดาห์ขึ้นไป	คน	250	535			
	2.19.2 นักศึกษา inbound ระยะเวลาน้อยกว่า 12 สัปดาห์	คน	100	191			
	2.19.3 นักศึกษา outbound ระยะเวลาตั้งแต่ 12 สัปดาห์ขึ้นไป	คน	250	145			
	2.19.4 นักศึกษา outbound ระยะเวลาน้อยกว่า 12 สัปดาห์	คน	100	98			

ตัวชี้วัด	หน่วยนับ	เป้าหมาย	ผลการดำเนินงาน	ร้อยละความสำเร็จ	ระดับ	หมายเหตุ
ยุทธศาสตร์ที่ 3 Policy Advocacy and Leaders in Professional / Academic Service						
3.1 CKPI	จำนวนนโยบายชั้นนำสังคมของมหาวิทยาลัยที่สำคัญระดับชาติและนานาชาติ	เรื่อง	N/T	N/T	N/T	N/T
3.2 CKPI	จำนวน Changemaker/Change Agent	คน	N/T	N/T	N/T	N/T
3.3 CKPI	จำนวนมูลค่ารวมของกิจกรรมในโครงการ Capacity Building ที่ได้รับการสนับสนุนจากผู้ให้ภายนอก	บาท		0.00		
3.4 KPI	ร้อยละของหน่วยบริการวิชาการที่ได้รับใบรับรองมาตรฐานระดับชาติและนานาชาติ	ร้อยละ		N/A		
	- จำนวนหน่วยบริการวิชาการที่ได้รับใบรับรองมาตรฐานระดับชาติและนานาชาติ	แห่ง		N/A		
			ชาติ	นานาชาติ		
	-	-				
	- จำนวนหน่วยบริการวิชาการที่ได้รับใบรับรองมาตรฐานระดับชาติและนานาชาติ	แห่ง		N/A		
ชาติ			นานาชาติ			
-	-					
3.5 KPI	International Collaborating Center	ศูนย์		0		
3.6 KPI	จำนวนมาตรฐานคุณภาพระดับชาติและระดับสากลที่ถูกสร้างโดย ส่วนงาน/มหาวิทยาลัย	มาตรฐาน		0		
3.7 KPI	จำนวนโครงการของส่วนงานที่มีความโดดเด่นและมีผลลัพธ์ที่มี Impact โดยมีความสอดคล้องกับเป้าหมายการพัฒนาที่ยั่งยืน	โครงการ		0		รายงานผลโดยกองกายภาพและสิ่งแวดล้อม

ตัวชี้วัด	หน่วยนับ	เป้าหมาย	ผลการดำเนินงาน	ร้อยละความสำเร็จ	ระดับ	หมายเหตุ
<b>ยุทธศาสตร์ที่ 4 Management Innovation for Sustainability</b>						
4.1 CKPI	คะแนนผลการประเมินคุณธรรมและความโปร่งใสในการดำเนินงานของหน่วยงานภาครัฐ (ITA)					
	4.1.2 ผลการประเมินคุณธรรมและความโปร่งใสในการดำเนินงานของหน่วยงานภาครัฐ (ITA) ของส่วนงานในสังกัดอยู่ในระดับสูง	ระดับ	ผ่าน	ผ่าน	100.00%	รายงานผลโดย กองกฎหมาย
4.4 CKPI	รายงานการวิเคราะห์การจัดการทางการเงินเชิงกลยุทธ์ (Strategic Financial Management) ที่เป็นปัจจุบันเพื่อการบริหาร	มี/ไม่มี	มี	มี	100.00%	
4.5 CKPI	การบริหารจัดการ Global Talent ที่เป็นไปตามแผน					
	4.5.1 ร้อยละของ Global Talent (Attraction Rate)	ร้อยละ		4.13		รายงานผลโดย กองทรัพยากรบุคคล
	4.5.2 อัตราการคงอยู่ของ Global Talent (Retention Rate)	ร้อยละ		100 (17 คน)		
4.6 CKPI	ระดับความสำเร็จของแผนการเป็น Digital Transformation					
	4.6.1 การจัดการธรรมาภิบาลข้อมูล (Data Governance) เพื่อรองรับการเชื่อมโยงและใช้ข้อมูลพันธกิจหลัก	ร้อยละ		100		รายงานผลโดย กองเทคโนโลยีสารสนเทศ/ ศูนย์ธรรมาภิบาลข้อมูล และยุทธศาสตร์อัจฉริยะ
	4.6.2 การนำมาตรฐานมาใช้ใน Cyber Protection and Resilience ของ ส่วนกลาง และส่วนงานที่มีการจัดการข้อมูลสุขภาพ	ร้อยละ		N/A		
	4.6.4 Digital Training ให้กับ IT Man เพื่อก้าวทันการเปลี่ยนแปลงทางโลกดิจิทัล (% ส่วนงานรับการอบรม)	ร้อยละ		100 (9 คน)		รายงานผลโดย กองเทคโนโลยีสารสนเทศ

ตัวชี้วัด		หน่วยนับ	เป้าหมาย	ผลการดำเนินงาน	ร้อยละความสำเร็จ	ระดับ	หมายเหตุ
4.10 KPI	ประสิทธิภาพการใช้งบประมาณ เมื่อจบปีงบประมาณ						
	4.10.1 ประสิทธิภาพการใช้งบประมาณ แผ่นดิน เมื่อจบปีงบประมาณ	ร้อยละ	90	95.58	106.20%		รายงานผลโดย กองแผนงาน
	4.10.2 ประสิทธิภาพการใช้งบประมาณ เงินรายได้ เมื่อจบปีงบประมาณ	ร้อยละ	80	79.42	99.28%		
4.11 KPI	ประสิทธิภาพการดำเนินงานด้านการเงิน						
	4.11.1 ค่า EBITDA เป็นบวก	เป็นบวก/ เป็นลบ	เป็นบวก	เป็นบวก (266,417,961.63 บาท)	100.00%		รายงานผลโดย กองคลัง
	4.11.2 ค่า Net Income (กำไรสุทธิ) เป็นบวก	เป็นบวก/ เป็นลบ	เป็นบวก	เป็นบวก (188,199,919.50 บาท)	100.00%		ข้อมูล ณ วันที่ 29 มกราคม 2569 (ปิดบัญชีแล้ว)
	4.11.3 ค่า Net Profit Margin มากกว่าร้อยละ 5	ร้อยละ	5.00	12.51	250.20%		
	4.11.4 ค่า ROA มากกว่าร้อยละ 5	ร้อยละ	5.00	6.22	124.40%		
4.12 KPI	ร้อยละของห้องปฏิบัติการที่มีการใช้สารเคมี ได้รับการรับรองมาตรฐานห้องปฏิบัติการ ปลอดภัยในรูปแบบ Peer Evaluation	ร้อยละ	20.00	20.00	100.00%		รายงานผลโดย ศูนย์ COSHEM
	- จำนวนห้องปฏิบัติการที่ใช้สารเคมีได้รับ การรับรองมาตรฐานห้องปฏิบัติการปลอดภัย ในรูปแบบ Peer Evaluation	ห้อง	2	2			
	- จำนวนห้องปฏิบัติการที่ใช้สารเคมีทั้งหมด ของส่วนงาน	ห้อง	10	10			
4.13 KPI	ความสำเร็จของกิจกรรมส่งเสริม ค่านิยมองค์กร (Core Values)	ร้อยละ		อยู่ระหว่าง การติดตามผล ฯ ของส่วนงาน			รายงานผลโดย กองทรัพยากรบุคคล

ตัวชี้วัด	หน่วยนับ	เป้าหมาย	ผลการดำเนินงาน	ร้อยละความสำเร็จ	ระดับ	หมายเหตุ
<b>ตัวชี้วัด PA เพิ่มเติม ด้านสิ่งแวดล้อม</b>						
4.16	ตัวชี้วัดความยั่งยืนด้านสิ่งแวดล้อม การใช้ทรัพยากร การลดปริมาณขยะ และการปล่อยก๊าซเรือนกระจก					
4.16.1	ปริมาณขยะทั่วไปทั้งหมด	กก./คน/วัน	0.09			รายงานผลโดย กองกายภาพและ สิ่งแวดล้อม
4.16.2	ร้อยละการรีไซเคิลเทียบกับขยะทั้งหมด	ร้อยละ	28.47			
4.16.3	ปริมาณการปล่อยก๊าซเรือนกระจกทุกขอบเขต	KgCO <sub>2e</sub> /คน/วัน	1.60			
<b>ตัวชี้วัด PA เพิ่มเติม ด้านการคลังและสินทรัพย์</b>						
4.17	อัตราผลตอบแทนที่ได้จากการลงทุน (Return on Financial Investment) โดยคิดคำนวณจากวิธี Time-Weighted Return	ร้อยละ	4.33			รายงานผลโดย ศูนย์บริหารสินทรัพย์
<b>ตัวชี้วัด PA เพิ่มเติม ด้านบริหารบุคลากรและพัฒนางานองค์กร</b>						
4.18	ความผาสุกและสุขภาพของบุคลากร (Well-being)					
4.18.1	ระดับความอยู่ดีมีสุขของบุคลากร (Well-being)	ระดับ	4.12			รายงานผลโดย กองทรัพยากรบุคคล
4.18.2	ระดับการรับรู้ที่เพิ่มขึ้นในการดูแล ความเป็นอยู่และสุขภาพ	ระดับ	3.88			